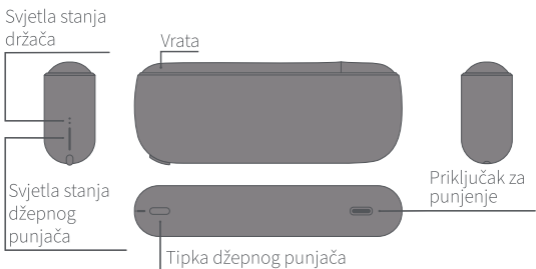


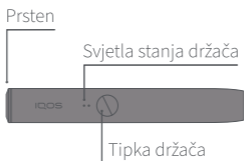
IQOS ILUMA

Korisnički priručnik

IQOS ILUMA™ džepni punjač

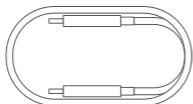


IQOS ILUMA™ držač

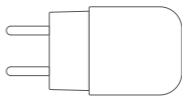


IQOS ILUMA™ kompatibilan je samo s duhanskim umetcima za grijanje SMARTCORE STICKS™

Punjenje



Kabel za punjenje



Adapter za napajanje



Za korisničku podršku i dodatne pogodnosti za korisnike **IQOS** uređaja, posjetite

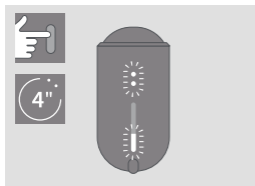
<https://hr.iqos.com/hr/podrska-i-pogodnosti>

ZNAČAJKE I POSTAVKE

Mogu se uključiti ili isključiti pomoću IQOS aplikacije.

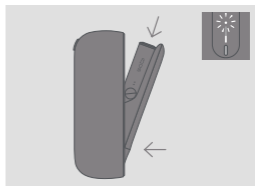
Registrirajte se skeniranjem QR koda ili se prijavite na www.iqos.com/iluma te slijedite upute.

Prvi koraci



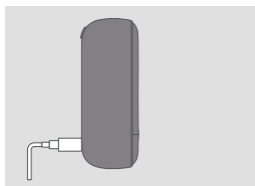
UKLJUČITE

Pritisnite i držite pritisnutom tipku džepnog punjača 4 sekunde, a zatim je otpustite; svjetla stanja džepnog punjača i svjetla stanja držača polako će se upaliti.



PUNJENJE DRŽAČA

Umetnite držač u džepni punjač kako bi se započelo punjenje. Svjetlo stanja držača ukazuje na razinu napunjenosti baterije držača.

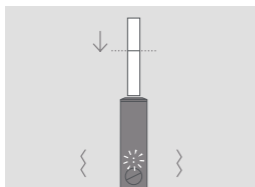


PUNJENJE DŽEPNOG PUNJAČA

Prije prvog korištenja, do kraja napunite uređaj pomoću adaptera za napajanje i kabela za punjenje.

(približno 135 min)

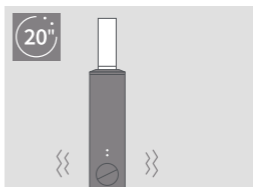
Kako koristiti IQOS ILUMA™



1. UMETNITE SMARTCORE STICK™ DUHANSKI UMETAK ZA GRIJANJE

Umetnite SMARTCORE STICK™ duhanski umetak za grijanje do linije na filteru dok držač ne zavibrira, a svjetlo/svjetla stanja ne počne/počnu treperiti.

Grijanje započinje automatski ili pritiskom na tipku u trajanju od 1 sekunde.



2. POČETAK KORIŠTENJA

Započnite s korištenjem kada držač zavibrira, a svjetla stanja prestanu treperiti.



3. BLIŽI SE KRAJ KORIŠTENJA

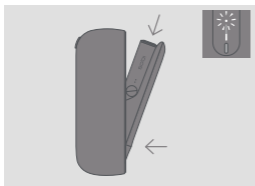
Kako bi najavio posljednjih 30 sekundi korištenja ili posljednja 2 uvlačenja, držač će dvaput zavibrirati, a svjetlo/svjetla stanja će treperiti bijelo.



4. IZVUCITE SMARTCORE STICK™ DUHANSKI UMETAK ZA GRIJANJE

Uklonite iskorišteni SMARTCORE STICK™ duhanski umetak za grijanje i odložite ga u skladu sa sigurnosnim upozorenjima i uputama.

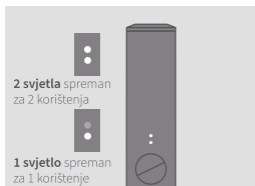
Kako koristiti IQOS ILUMA™



5. PONOVRNO PUNJENJE DRŽAČA

Za ponovno punjenje, umetnite držač u džepni punjač.

Kratki savjeti



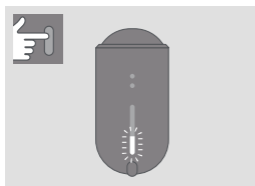
PROVJERA STANJA DRŽAČA

Nagnite držač prema sebi ili kratko pritisnite tipku, svjetla stanja držača ukazuju na stanje baterije držača.



PROVJERA STANJA DRŽAČA NA DŽEPNOM PUNJAČU

Pritisnite i otpustite tipku džepnog punjača. Uključit će se svjetla stanja držača.



PROVJERA STANJA DŽEPNOG PUNJAČA

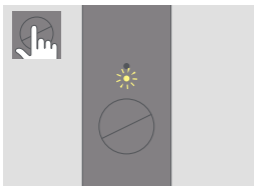
Pritisnite i otpustite tipku džepnog punjača. Svjetla stanja džepnog punjača će se upaliti kako bi ukazala na stanje baterije.



AUTOMATSKO ZAUSTAVLJANJE


Korištenje će se zaustaviti ako se SMARTCORE STICK™ duhanski umetak za grijanje pomakne ili ukloni iz držača.

Kratki savjeti



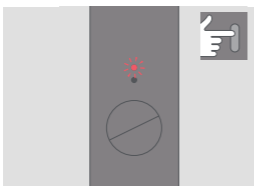
SVJETLO BLJESKA ŽUTO

Baterija je ispražnjena, treba je napuniti.



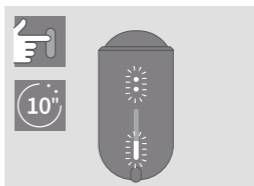
SVJETLA DVAPUT ZABLJESNU BIJELO

IQOS ILUMA™ je izvan područja radne temperature (0 °C~40 °C).



SVJETLO BLJESKA CRVENO

Resetirajte džepni punjač. Ako svjetlo i dalje bljeska crveno, obratite se Centru za korisničku podršku.



RESETIRANJE

Stavite držač u džepni punjač i držite tipku pritisnutom 10 sekundi, a zatim otpustite. Sva će se svjetla stanja isključiti te se uključiti i na taj način potvrditi RESETIRANJE.

IQOS
ILUMA



Ovo je simbol upozorenja.
Koristi se kao upozorenje na
potencijalne opasnosti od
tjelesnih ozljeda.

SIGURNOSNA UPOZORENJA I UPUTE

PROČITAJTE SVA SIGURNOSNA UPOZORENJA I UPUTE PRIJE UPOTREBE KAKO BISTE IZBJEGLI NASTANAK OZLJEDA.

Sigurnosnim se upozorenjima i uputama navedenim u ovom dokumentu ne obuhvaćaju svi mogući uvjeti i situacije koje mogu nastati, a korisnici trebaju biti pažljivi i oprezni.

SAČUVAJTE OVA SIGURNOSNA UPOZORENJA I UPUTE KAKO BISTE IH U BUDUĆNOSTI MOGLI POGLEDATI S OBZIROM NA TO DA SADRŽE VAŽNE INFORMACIJE.

Ova sigurnosna upozorenja i upute primjenjive su na IQOS ILUMA™ i IQOS ILUMA PRIME™

Predviđeni korisnici

- IQOS ILUMA™ i IQOS ILUMA PRIME™ smiju upotrebljavati samo punoljetne osobe.
- IQOS ILUMA™, IQOS ILUMA PRIME™ i SMARTCORE STICKS™ duhanski umeci namijenjeni su punoljetnim osobama koje bi inače nastavile koristiti proizvode koji sadrže duhan ili nikotin.
- Djeca i adolescenti nikada ne smiju upotrebljavati IQOS ILUMA™, IQOS ILUMA PRIME™ ili SMARTCORE STICKS™ duhanske umetke ni pod kojim okolnostima.
- Ovaj proizvod ne smiju upotrebljavati osobe smanjenih fizičkih, senzornih ili mentalnih sposobnosti ili osobe kojima nedostaje iskustva i znanja, osim ako su pod nadzorom ili su dobile upute za upotrebu proizvoda na siguran način i ako shvaćaju uključene rizike.

Duhan i nikotin

- SMARTCORE STICKS™ duhanski umeci sadrže nikotin koji izaziva ovisnost.
- IQOS ILUMA™, IQOS ILUMA PRIME™ i SMARTCORE STICKS™ duhanski umeci nisu bez rizika. Najbolji način smanjivanja zdravstvenih rizika povezanih s duhanom jest potpuni prestanak upotrebe duhana i nikotina.
- Nikotin je prirodni sastojak duhana koji se koristi u SMARTCORE STICKS™ duhanskim umecima.
- Neki korisnici mogu osjetiti pojavu abdominalne boli, boli u prsima, osjećaja gušenja, kašljanja, otežanog disanja, vrtoglavice, suhih usta, suhog grla, gingivitisa, glavobolje, osjećaja slabosti, začepljenosti nosa, mučnine, nadraženosti u ustima, palpitacije, iritacije grla i povraćanja.

- Proizvode koji sadrže nikotin ne bi trebale upotrebljavati osobe koje boluju od srčanih bolesti ili kod kojih postoji rizik od razvitka srčanih bolesti, koje boluju od dijabetesa, epilepsije ili imaju napadaje.
- Proizvodi koji sadrže nikotin ne bi se trebali upotrebljavati za vrijeme trudnoće ili dojenja. Ako ste trudni, dojite ili mislite da biste mogli biti trudni, trebali biste u potpunosti prestati upotrebljavati duhan i nikotin.
- Prestanak pušenja ili prelazak na IQOS ILUMA™ ili IQOS ILUMA PRIME™ i SMARTCORE STICKS™ duhanske umetke ili druge proizvode koji sadrže nikotin može zahtijevati prilagodbu doziranja određenih lijekova (npr. teofilin, klozapin, ropinirol).
- Ako imate pitanja o tome biste li smjeli upotrebljavati IQOS ILUMA™, IQOS ILUMA PRIME™ ili SMARTCORE STICKS™ duhanske umetke s obzirom na postojeće zdravstveno stanje, posavjetujte se sa zdravstvenim stručnjakom.

⚠ VAŽNI PODATCI O SIGURNOSTI

⚠ UPOZORENJE Opasnost od gušenja, gutanja i pri rukovanju


- IQOS ILUMA™, IQOS ILUMA PRIME™ i SMARTCORE STICKS™ duhanske umetke uvijek držite izvan dohvata djece i kućnih ljubimaca.
- **OPASNOST OD GUŠENJA** — SMARTCORE STICKS™ duhanski umeci sadrže male metalne dijelove oštih rubova.
- **OPASNOST OD GUTANJA**
 - Progutani SMARTCORE STICKS™ duhanski umeci mogu uzrokovati ozbiljne ozljede unutarnjih organa zbog malih metalnih dijelova oštih rubova.
 - Progutani SMARTCORE STICKS™ duhanski umeci mogu predstavljati rizik od trovanja nikotinom.
 - U slučaju gutanja SMARTCORE STICKS™ duhanskog umetka, smjesta potražite liječničku pomoć.
- **OPASNOST PRI RUKOVANJU** — Ne rastavljajte SMARTCORE STICKS™ duhanske umetke jer sadrže male metalne dijelove oštih rubova. SMARTCORE STICKS™ duhanske umetke uvijek odložite odmah nakon upotrebe u skladu s lokalnim propisima o zbrinjavanju otpada.

⚠ UPOZORENJE Elektroničke opasnosti i opasnosti u vezi s baterijom

Elektronički rizici

Ako se ne pridržavate ovih sigurnosnih upozorenja i uputa, može nastati požar, eksplozija, strujni udar, ozljeda ili oštećenje proizvoda ili drugih predmeta:

- Samo predviđeni korisnici smiju upotrebljavati IQOS ILUMA™ i IQOS ILUMA PRIME™.
- Ne upotrebljavajte IQOS ILUMA™ ili IQOS ILUMA PRIME™ tamo gdje je zabranjena upotreba elektroničkih uređaja.
- Ne punitite IQOS ILUMA™, IQOS ILUMA PRIME™ ili dodatke ako su oštećeni, neovlašteno izmijenjeni ili razbijeni.

- Ne upotrebljavajte IQOS ILUMA™ ili IQOS ILUMA PRIME™ ako izgleda da je došlo do curenja iz baterija.
- IQOS ILUMA™ i IQOS ILUMA PRIME™ puniti isključivo u zatvorenim prostorima, kako je naznačeno simbolom , koristeći kabel za punjenje koji je odobrio proizvođač (isporučen u kutiji) i adapter za napajanje (isporučen u kutiji) za potrebe punjenja. Ne koristite pribor koji nije odobrio proizvođač. Pojednosti o sustavu koji ste kupili možete pronaći u odjeljku „Tehnički podatci“ i na www.iqos.com.
- Ovaj se proizvod smije puniti isključivo upotrebom sigurnosnog iznimno niskog napona. Pojednosti možete pronaći u odjeljku Tehnički podatci ovih Uputa za korištenje.
- Ne upotrebljavajte, ne puniti i ne čuvajte IQOS ILUMA™ ili IQOS ILUMA PRIME™ na mjestima s visokom temperaturom (primjerice, unutar automobila ljeti ili blizu toplinskih izvora poput radijatora ili kamina).
- Ne upotrebljavajte IQOS ILUMA™ ili IQOS ILUMA PRIME™ tamo gdje su prisutni zapaljivi materijali, tekućine i plinovi.
- IQOS ILUMA™, IQOS ILUMA PRIME™, adapter za napajanje i kabel za punjenje ne smiju biti izloženi nikakvoj tekućini. Ne dodirujte ih ako se smoče ili budu uronjeni u bilo koju tekućinu.
- Ne čistite uređaj sredstvima za čišćenje.

- Periodično očistite priključak za punjenje na IQOS ILUMA™ i IQOS ILUMA PRIME™ kako biste izbjegli nakupljanje stranih tijela (poput čestica prašine), te pregledajte ima li u USB utoru stranih materijala prije upotrebe USB priključka.
- Pažljivo rukujte. Nemojte ispustiti IQOS ILUMA™ ili IQOS ILUMA PRIME™ niti ih podvrgnuti snažnim udarima.
- Ovaj proizvod ne sadrži dijelove koje bi korisnik mogao samostalno servisirati. Ne pokušavajte otvoriti, izmijeniti, servisirati, preinačiti ili popraviti bilo koji sastavni dio IQOS ILUMA™ ili IQOS ILUMA PRIME™ uređaja ili zamijeniti bilo koji sastavni dio ili baterije.
- Džepni punjač i držač IQOS ILUMA™ i IQOS ILUMA PRIME™ nisu kompatibilni s prethodnim IQOS generacijama (IQOS 2.4, IQOS 2.4 PLUS, IQOS 3, IQOS 3 DUO ili IQOS ORIGINALS DUO). Ne pokušavajte puniti IQOS ILUMA™ ili IQOS ILUMA PRIME™ držač ni u jednom džepnom punjaču prethodnih IQOS generacija. Ne pokušavajte puniti bilo koji držač prethodnih IQOS generacija u džepnom punjaču IQOS ILUMA™ ili IQOS ILUMA PRIME™.
- Ne upotrebljavajte ovaj proizvod ako je bio izložen prekomjernoj hladnoći, vrućini ili vlazi.
- Ne dodirujte IQOS ILUMA™ ili IQOS ILUMA PRIME™ i/ili njihove dodatke ako se pregriju, zaiskre, počnu dimiti, zapale se ili počnu goriti. Ako je primjenjivo i moguće, budite oprezni pri isključivanju ili odspajanju napajanja.

- Ne pokušavajte u komoru za grijanje umetnuti nijedan drugi predmet osim SMARTCORE STICKS™ duhanskih umetaka.
- Uređaj se može koristiti samo pri temperaturama $>0\text{ }^{\circ}\text{C}$ / $<40\text{ }^{\circ}\text{C}$.
- SMARTCORE STICKS™ duhanski umetci su za jednokratnu upotrebu i nikada se ne smiju ponovno upotrijebiti, zapaliti šibicom, upaljačem ili bilo kojim drugim izvorom plamena.

Rizici povezani s baterijom

IQOS ILUMA™ i IQOS ILUMA PRIME™ napajaju zatvorene litij-ionske (Li-on) baterije. U normalnim uvjetima upotrebe, baterija je zatvorena. Ako primijetite da tekućina curi iz baterije, slijedite ove mjere predostrožnosti:

- Ako progutate tekućinu koja curi iz baterije, smjesta potražite liječničku pomoć. Ne izazivajte povraćanje i ne gutajte hranu ili piće.
- Ako udahnute tekućinu koja curi iz baterije, izađite na svjež zrak i potražite liječničku pomoć.
- Ako tekućina iz baterije dođe u doticaj s kožom, operite zahvaćeno područje, uključujući ruke i ne dirajte oči.
- Ako tekućina koja curi iz baterije dođe u doticaj s očima, smjesta ih isperite tekućom vodom u trajanju od barem 15 minuta i odmah potražite liječničku pomoć.

▲ OPREZ Rizik od vrućeg aerosola

- Prilikom upotrebe IQOS ILUMA™ ili IQOS ILUMA PRIME™ uređaja u vrućim i vlažnim uvjetima, zbog vode u aerosolu temperatura aerosola čini se vrlo visoka.
- Kako biste izbjegli taj osjećaj, čuvajte SMARTCORE STICKS™ duhanske umetke na čistom, suhom i hladnom mjestu. Ne izlažite proizvod visokoj vlazi ili izravnoj sunčevoj svjetlosti.
- Ne upotrebljavajte SMARTCORE STICKS™ duhanske umetke koji su bili izloženi prekomjernoj toplini ili vlazi.
- Ne uklanjajte SMARTCORE STICK™ duhanski umetak dok je u upotrebi.
- Ako osjetite nelagodu, prestanite koristiti proizvod i obratite se zdravstvenom stručnjaku.

▲ OPREZ Rizik od alergijske reakcije

- Upotreba IQOS ILUMA™ ili IQOS ILUMA PRIME™ uređaja može izazvati alergijsku reakciju poput oticanja lica, usana, jezika, desni, grla ili tijela, otežanog disanja ili hroptanja.
- Prestanite upotrebljavati IQOS ILUMA™ i IQOS ILUMA PRIME™ i smjesta potražite liječničku pomoć ako se pojavi neki od gore navedenih simptoma jer ti simptomi mogu ukazivati na tešku alergijsku reakciju.

Upotreba SMARTCORE STICKS duhanskih umetaka

- IQOS ILUMA™ i IQOS ILUMA PRIME™ upotrebljavajte isključivo sa SMARTCORE STICKS™ duhanskim umecima posebno dizajniranim za IQOS ILUMA™ i IQOS ILUMA PRIME™ uređaje.

- Nikada ne upotrebljavajte IQOS ILUMA™ ili IQOS ILUMA PRIME™ s cigaretama ili sličnim proizvodima.
- Ne upotrebljavajte SMARTCORE STICKS™ duhanske umetke s IQOS uređajima prethodnih generacija (IQOS ORIGINALS DUO™ ili ranijim).
- Nemojte preinačiti SMARTCORE STICKS™ duhanske umetke ni na koji način i nemojte dodavati nikakvu tvar u SMARTCORE STICKS™ duhanske umetke. To može izazvati nastanak ozljeda.

Čuvanje

- Uređaj se mora čuvati na čistom, suhom i hladnom mjestu. Ne čuvajte ga na temperaturi višoj od 60 °C.
- Čuvajte ga na mjestu nedostupnom djeci.

Prijava štetnih događaja ili nezgoda

- Ako doživite bilo kakav neželjeni zdravstveni učinak tijekom upotrebe IQOS ILUMA™, IQOS ILUMA PRIME™ i/ili SMARTCORE STICKS™ duhanskih umetaka, posavjetujte se sa zdravstvenim stručnjakom.
- Štetan događaj ili nezgodu možete prijaviti izravno obraćanjem svojem lokalnom Centru za korisničku podršku (pojedinci se mogu pronaći u knjižici Centar za korisničku podršku i jamstvo). Prijavom nuspojava pomažete pružanju više informacija o sigurnosti ovog proizvoda.
- Posjetite internetsku stranicu www.iqos.com za više informacija.

TEHNIČKI PODATCI

Držać:

IQOS ILUMA™ i IQOS ILUMA PRIME™

Model C1402

Tip baterije: Punjiva
litij-ionska (li-ion) baterija

Ulaz: 5 V  1,6 A

Džepni punjač:

IQOS ILUMA PRIME™

Model C1502

Tip baterije: Punjiva
litij-ionska (li-ion) baterija

Ulaz: 5 V  2 A

Bluetooth® 5.0

Džepni punjač:


IQOS ILUMA™

Model M0001

Tip baterije: Punjiva
litij-ionska (li-ion) baterija

Ulaz: 5 V  2 A

Bluetooth® 5.0

Džepni punjači IQOS ILUMA™ i IQOS ILUMA PRIME™ označeni su simbolom  iza kojeg slijedi "SxxAxx," koji označava da se džepni punjači IQOS ILUMA™ i IQOS ILUMA PRIME™ mogu puniti samo upotrebom jednog od odobrenih modela adaptera za napajanje navedenih u nastavku.

Adapter za napajanje:

Model: S52A21, S21A20, S21A22, S21A23, S21A25, S21A27, S82A40, S82A41, S82A42, S82A43, S82A45, S82A46

Ulaz: 100 V-240 V ~ 50-60 HZ 0,3 A

Izlaz: 5 V  2 A

Izlazna snaga: 10,0 W



Prosječna aktivna učinkovitost: 79,0 %

Potrošnja energije bez priključenog uređaja: <0,09 W

Koristite s kabelom za punjenje

INFORMACIJE O ODLAGANJU IQOS ILUMA™ I IQOS ILUMA PRIME™ UREĐAJA

Vrijedi diljem Europske unije i EGP-a

 Ovaj simbol na proizvodu ili pakiranju označava da se ovaj proizvod i njegovi dijelovi (uključujući baterije) ne smiju odlagati s ostalim kućanskim otpadom. Umjesto toga,  vaša je odgovornost odlagati otpad tako da ga predate ovlaštenom sakupljaču električnog i elektroničkog otpada. Osim toga, iskorištene baterije mogu se besplatno vratiti na prodajnom mjestu. Odvojeno sakupljanje i recikliranje otpada (uključujući baterije) u vrijeme odlaganja pomoći će u očuvanju prirodnih resursa i omogućiti da se reciklira na način koji štiti ljudsko zdravlje i okoliš. Odlaganje otpada kao nerazvrstanog komunalnog otpada (npr. paljenjem otpada ili odlaganjem u/na tlo) može imati negativan učinak na okoliš i ljudsko zdravlje. Za više informacija o tome gdje možete odložiti otpad kako bi se on reciklirao, obratite se svom mjesnom gradskom uredu, mjesnoj službi za odlaganje kućanskog otpada ili trgovini u kojoj ste kupili uređaj. Lokalni uvoznik proizvoda osigurat će financiranje obrade i recikliranja otpada vraćenog putem ovlaštenih sakupljača u skladu s lokalnim zahtjevima.

UPUTE ZA UKLANJANJE BATERIJE (ZA ZBRINJAVANJE I RECIKLIRANJE)

Baterije ne smije uklanjati korisnik. Pri kraju vijeka trajanja proizvoda, samo osoba ovlaštena za recikliranje može sigurno ukloniti baterije pridržavajući se sljedećeg postupka.

IQOS ILUMA PRIME™ džepni punjač (model C1502):

Korak 1: Uređaj se prije rastavljanja mora u potpunosti isprazniti.

Korak 2: Uklonite/odlijepite gumenu podlogu s poklopca džepnog punjača.

Korak 3: Uklonite 2 vijka.

Korak 4: Uklonite poklopac kliznim pokretom i odmičući ga okomito i polako od metalnog kućišta, a zatim uklonite 2 vijka okvira.

Korak 5: Odvojite sve fleksibilne tiskane krugove i konektor kako biste uklonili tiskanu pločicu punjača.

Korak 6: Naginjanjem uklonite bateriju i odložite je prema lokalnim propisima.

IQOS ILUMA™ džepni punjač (model M0001):

Korak 1: Prije rastavljanja uređaj treba potpuno isprazniti.

Korak 2: Uklonite kozmetički poklopac vrata prstima.

Korak 3: Otvorite vrata i odvrnite donji i gornji vijak.

Korak 4: Uklonite kućište punjača.

Korak 5: Odvijte elektroničku ploču (samo 1 vijak).

Korak 6: Odspojite konektor baterije na tiskanoj ploči. Nemojte rezati žice akumulatora.
Korak 7: Izvadite bateriju naginjući je prema gore i odložite je u skladu s lokalnim propisima.

IQOS ILUMA™ i IQOS ILUMA PRIME™ držač (model C1402):

Korak 1: Uređaj se prije rastavljanja mora u potpunosti isprazniti.

Korak 2: Odvojite prsten.

Korak 3: Otvorite sigurnosni poklopac, izvucite sklop iz kućišta.

Korak 4: Odlemite jezičak baterije i podignite ga.

Korak 5: Uklonite bateriju i odložite je prema lokalnim propisima.

Potvrda o sukladnosti

Ovime Philip Morris Products S.A. izjavljuje da su IQOS ILUMA™ i IQOS ILUMA PRIME™ u skladu s osnovnim zahtjevima i drugim relevantnim odredbama Direktive 2014/53/EU. Službena Izjava o sukladnosti može se naći na: www.pmi.com/declarationofconformity

IQOS ILUMA™ i IQOS ILUMA PRIME™ rade unutar frekvencijskog pojasa od 2,402 do 2,480 GHz uz maksimalnu radiofrekvencijsku izlaznu snagu ispod 10,0 dBm.

Ovaj uređaj zadovoljava primjenjiva ograničenja za izloženost radiofrekventnom zračenju (RF) i ocijenjen je u skladu s uvjetima izlaganja prijenosnim izvorima prema EN 62311:2008.

Razvijeno i proizvedeno pod licencom Philip Morris Products S.A., Quai Jeanrenaud 3, 2000 Neuchâtel, Švicarska.



Verbalna oznaka i logotipi Bluetooth® registrirani su žigovi u vlasništvu Bluetooth SIG, Inc. i svaka upotreba navedenih žigova koju poduzima Philip Morris Products S.A. i njegova povezana društva licencirana je. Drugi žigovi i trgovački nazivi pripadaju svojim vlasnicima.

Daljnje informacije u vezi s licencom za firmver za IQOS ILUMA™ i IQOS ILUMA PRIME™ dostupne su na www.iqos.com.

Ovaj sustav ne sadrži sve uređaje navedene u ovim sigurnosnim upozorenjima i uputama.