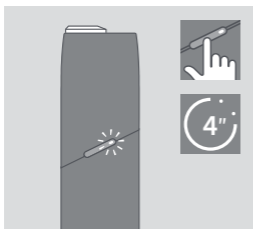


IQOS

Vodič za korisnike

IQOS 3 MULTI

Kako koristiti IQOS Multi



1. UKLJUČITE

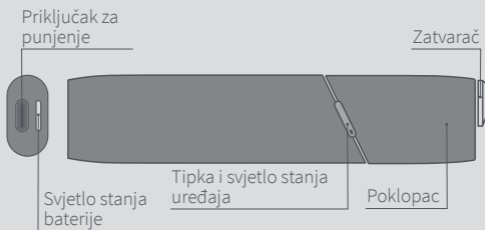
Pritisnite i četiri sekunde držite pritisnutom IQOS Multi tipku, a zatim je otpustite; svjetlo stanja baterije te tipka i svjetlo stanja uređaja će zabljeskati.



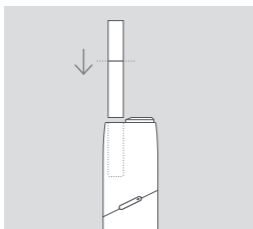
2. OTVORITE

Okrenite zatvarač u smjeru suprotnom od kazaljke na satu.

(uređaj) IQOS 3 Multi



Kako koristiti IQOS Multi



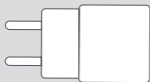
3. UMETNITE DUHANSKI UMETAK ZA GRIJANJE

Umetnite i lagano pritisnite duhanski umetak za grijanje do crte na filtru.

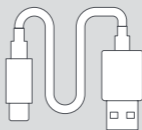


4. POČETAK GRIJANJA

Držite tipku dok IQOS Multi ne zavibrira, a tipka i svjetlo stanja uređaja ne počnu treperiti bijelo.

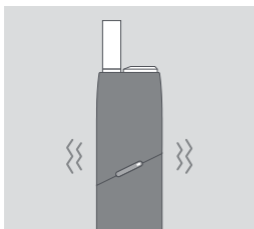


Adapter za napajanje



Kabel za punjenje

Kako koristiti IQOS Multi



5. POČETAK KORIŠTENJA

Uređaj je spreman za korištenje kada IQOS Multi dvaput zavibrira, a tipka i svjetlo stanja uređaja počnu neprekidno svijetliti bijelo.



6. BLIZU ZAVRŠETKA

Kao znak za zadnjih 30 sekundi korištenja, IQOS Multi će dvaput zavibrirati, a tipka i svjetlo stanja uređaja treperit će bijelo.

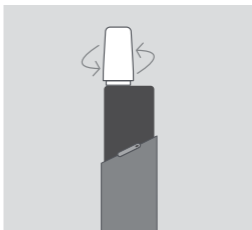
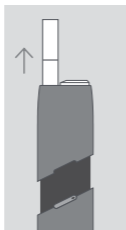
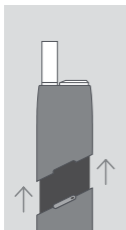


IQOS četkica za čišćenje



IQOS štapići za čišćenje

Kako koristiti IQOS Multi



7. IZVUCITE DUHANSKI UMETAK ZA GRIJANJE

Kliznim pokretom pomaknite poklopac prema gore i izvucite iskorišten duhanski umetak za grijanje.

ČIŠĆENJE

Kliznim pokretom pomaknite poklopac prema gore i potpuno ga odvojite. Umetnite IQOS četkicu za čišćenje i lagano je okrećite. Za optimalno iskustvo, čistite svaki dan.

UPOZNAJTE IQOS

Za potpune upute za korištenje i pomoć Centra za korisničku podršku, posjetite www.iqos.com

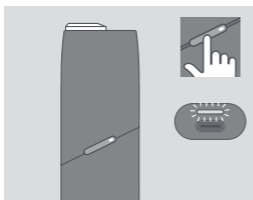
Preuzmite aplikaciju IQOS Connect App u mrežnoj trgovini Google Play*



*Google Play i logotip Google Play žigovi su Google LLC.

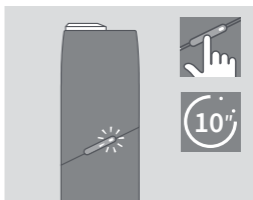
*Aplikacija IQOS Connect App možda nije dostupna u vašoj državi.

Kratki savjeti



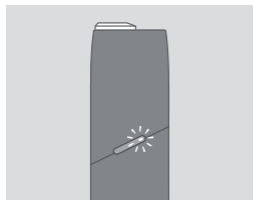
PROVJERA STANJA BATERIJE

Pritisnite IQOS Multi tipku radi provjere razine baterije.



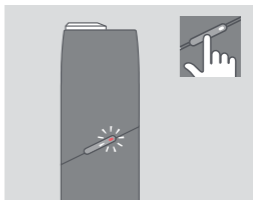
RESETIRANJE

Pritisnite i 10 sekundi držite pritisnutom IQOS Multi tipku, a zatim je otpustite; svjetlo stanja baterije te tipka i svjetlo stanja uređaja postepeno će se pojačavati, dvaput zatreperiti, a zatim postepeno svijetliti još jačim intenzitetom za potvrđivanje resetiranja.



SVJETLO DVA PUT ZABLJESNE BIJELO

IQOS Multi je izvan područja radne temperature (0C / > 50 °C). Pričekajte dok uređaj ne bude u temperaturnim granicama.



SVJETLO BLJESKA CRVENO

Resetirajte IQOS Multi. Ako se bljeskanje nastavi, obratite se Centru za korisničku podršku.


IQOS



Ovaj simbol ukazuje da je pri rukovanju proizvodom potreban oprez.

UPUTE I PODATCI O SIGURNOSTI

MOLIMO PROČITAJTE I SPREMITE OVE UPUTE

Upute i podatci o sigurnosti uključeni u ovaj dokument ne mogu obuhvatiti sve moguće uvjete i situacije koje se mogu dogoditi. Bilo koji osobni elektronički proizvod mora se koristiti ili održavati oprezno i pažljivo. Da bi se smanjio rizik od ozljeda, ovaj proizvod uvijek koristite u skladu s uputama proizvođača. Ovaj proizvod ne sadrži dijelove koje bi korisnik mogao samostalno servisirati. Ne pokušavajte otvoriti, preinačiti ili popraviti bilo koji sastavni dio ovoga proizvoda ili zamijeniti bilo koji sastavni dio ili baterije jer bi to moglo uzrokovati ozljede. Nikada ne koristite ovaj proizvod na mjestima gdje ima zapaljivih materijala, tekućina i plinova. Ovaj proizvod mora biti punjen samo na sigurnosnom malom naponu. Proizvod punite samo u zatvorenim prostorima. Sljedećim se simbolom  označava da je potrebna posebna odvojiva jedinica za napajanje za spajanje električnog uređaja na elektroenergetsku mrežu. Vrsta jedinice za napajanje navedena je blizu simbola. Vrsta jedinice za napajanje navedena je u obliku SxxA2x što znači da se za punjenje proizvoda, ovisno o utikačima u toj regiji, mogu koristiti različiti modeli adaptera. Svoj proizvod punite samo jednom od sljedećih odobrenih modela IQOS™ adaptera za napajanje: S52A21, S21A20, S21A22, S21A23, S21A25, S21A27, S21A27. Ne dirajte ovaj proizvod ako se smoči ili bude uronjen u bilo kakvu tekućinu. Pazite da vam proizvod ne ispadne i čuvajte ga od snažnih udara. Nikada ne pokušavajte dotaknuti oštricu za grijanje; možete se ozlijediti ili oštetiti oštricu za grijanje. U svakom trenutku ovaj proizvod držite podalje od djece i pazite da

se ne igraju njime. Ovaj proizvod ne smiju koristiti osobe smanjenih fizičkih, senzornih ili mentalnih sposobnosti ili osobe kojima nedostaje iskustva i znanja, osim ako su pod nadzorom ili su dobile upute za upotrebu proizvoda na siguran način i ako shvaćaju uključene opasnosti. Ne koristite ovaj proizvod u sljedećim okolnostima: i) tamo gdje je zabranjeno korištenje elektroničkih uređaja; ii) na ili blizu izvora topline, npr. radijatorima ili kaminima; iii) ako je oštećen, mijenjan ili pokvaren i iv) ako je bio izložen prekomjernoj toplini ili vlazi.

PAŽNJA

IQOS radi isključivo s duhanskim umetcima za grijanje. Nikada ne koristite IQOS s cigaretom ili sličnim proizvodima ili s duhanskim umetcima za grijanje ili dodatcima koje nije odobrio proizvođač. Ne izvlačite duhanski umetak za grijanje dok je u upotrebi. Duhanski umetci za grijanje su za jednokratnu upotrebu i nikada se ne smiju ponovno upotrijebiti, zapaliti šibicom, upaljačem ili bilo kojim drugim izvorom plamena.

Duhan i utjecaj na zdravlje

- IQOS nije bez rizika.
- Duhanski umetci za grijanje sadrže nikotin, koji izaziva ovisnost.
- Najbolji način smanjivanja zdravstvenih rizika povezanih s duhanom jest u potpunosti prestati koristiti duhan i nikotin.

Nikotin

- Nikotin je prirodno prisutan u duhanu koji se koristi u duhanskim umetcima za grijanje.
- Nikotin izaziva ovisnost i može prouzročiti nuspojave slične onima povezanim s drugim proizvodima koji sadrže nikotin, kao što su glavobolja, mučnina ili nadraženost grla. Ako osjetite te simptome, prestanite koristiti duhanske umetke za grijanje i posavjetujte se sa zdravstvenim stručnjakom.
- IQOS nije za ljude koji imaju srčane probleme ili su dijabetičari.
- IQOS ne bi smjele koristiti trudnice ili dojilje.
- Ako ste trudni, dojite ili mislite da biste mogli biti trudni, trebali biste u potpunosti prestati koristiti duhan i nikotin i posavjetovati se sa zdravstvenim stručnjakom.

Djeca i adolescenti

- IQOS je namijenjen isključivo odraslim osobama.
- Djeca i adolescenti ne bi smjeli koristiti IQOS ni pod kojim okolnostima.

⚠ VAŽNI PODATCI O SIGURNOSTI

⚠ UPOZORENJE Opasnost od gušenja i gutanja

- Držite duhanske umetke za grijanje izvan dohvata djece i kućnih ljubimaca.
- OPASNOST OD GUŠENJA – Duhanski umetci za grijanje sadrže male dijelove.
- OPASNOST OD GUTANJA – U slučaju gutanja duhanskog umetka za grijanje, odmah potražite liječničku pomoć zbog rizika od gutanja nikotina.

⚠ UPOZORENJE Rizik vezan za baterije

IQOS napajaju zatvorene litij-ionske (Li-ion) baterije. U normalnim uvjetima korištenja baterija je zatvorena. Ako procuri tekućina iz baterije, držite se sljedećih mjera opreza:

- Ako progutate tekućinu, odmah potražite liječničku pomoć. Ne izazivajte povraćanje i ne gutajte hranu ili piće.
- Ako udahnete tekućinu, izađite na svjež zrak i potražite liječničku pomoć.
- U slučaju kontakta s kožom, operite ruke i ne dodirujte oči.
- U slučaju kontakta s očima, odmah ih ispirite s mlazom vode i to najmanje 15 minuta, te potražite liječničku pomoć.

⚠ OPREZ Rizik od vrućeg aerosola

- Prilikom korištenja IQOS uređaja u vrućim i vlažnim uvjetima temperatura aerosola može se činiti vrlo visoka zbog vode u aerosolu.
- U svrhu izbjegavanja takvih senzacija čuvajte duhanske umetke za grijanje u hladnom i suhom prostoru. Ne izlažite proizvod visokoj vlazi ili izravnoj sunčevoj svjetlosti. Ne koristite IQOS u vrućim uvjetima ili u razdobljima visoke vlage.
- Ako osjetite neugodu, prestanite koristiti proizvod i obratite se zdravstvenom stručnjaku.

⚠ OPREZ Rizik od alergijske reakcije

- IQOS može prouzročiti alergijsku reakciju.
- Prestanite koristiti IQOS i odmah potražite liječničku pomoć ako osjetite bilo koji od sljedećih simptoma koji bi mogli ukazivati na ozbiljnu alergijsku reakciju: oticanje lica, usana, jezika, desni, grla ili tijela, poteškoće u disanju ili hroptanje.

Prijavljivanje nepovoljnih događaja ili nezgoda

Ako osjetite bilo kakav neželjeni učinak na zdravlje prilikom korištenja IQOS-a, posavjetujte se sa zdravstvenim stručnjakom.

Možete izravno prijaviti bilo koji nepovoljni događaj ili nezgodu obraćanjem lokalnom Centru za korisničku podršku (pojedini možete naći u knjižici Centar za korisničku podršku i Jamstvo).

Prijavlivanjem nuspojava možete pomoći u pružanju više informacija o sigurnosti ovog proizvoda.

Posjetite www.iqos.com za više informacija

INFORMACIJE O ODLAGANJU UREĐAJA IQOS 3 MULTI

Vrijedi diljem Europske unije i EGP-a



Ovaj simbol na proizvodu ili pakiranju označava da se ovaj proizvod i njegovi dijelovi (uključujući baterije) ne smiju odlagati s ostalim kućanskim otpadom. Umjesto toga, vaša je odgovornost odlagati otpad tako da ga predate ovlaštenom sakupljaču električnog i elektroničkog otpada. Između ostalog, baterije koje su postale otpad mogu se besplatno vratiti i na mjesto prodaje.


Odvojeno sakupljanje i recikliranje otpada (uključujući baterije) u vrijeme odlaganja pomoći će u očuvanju prirodnih resursa i omogućiti da se reciklira na način koji štiti ljudsko zdravlje i okoliš. Odlaganje otpada kao nesortiranog komunalnog otpada (npr. spaljivanjem ili zakopavanjem otpada) može imati negativne učinke na okoliš i ljudsko zdravlje.

Za više informacija o tome gdje možete odložiti otpad kako bi se on reciklirao, kontaktirajte svoj mjesni gradski ured, mjesnu službu za odlaganje kućanskog otpada ili trgovinu u kojoj ste kupili proizvod.

Lokalni uvoznik proizvoda osigurat će financiranje obrade i recikliranja otpada vraćenog preko ovlaštenih sakupljača u skladu s lokalnim zahtjevima.

TEHNIČKI PODATCI

IQOS 3 Multi – Model: A1405
Tip baterije: Punjiva litij-ionska (li-ion) baterija
Ulaz: 5V  2A
Bluetooth® 4.1

IQOS Adapter za napajanje
Model: S52A21, S21A20, S21A22,
S21A23, S21A25, S21A27, S21A27
Ulaz: 100V ~ 240V ~ 50/60Hz 0.3A
Izlaz: 5V  2A

Micro USB kabel Tip C

Philip Morris Products S.A. ovime izjavljuje da je IQOS u skladu s osnovnim zahtjevima i drugim relevantnim odredbama Direktive br. 2014/53/EU. Službena Izjava o sukladnosti može se pronaći na:

www.pmi.com/declarationofconformity

IQOS 3 Multi Model A1405 radi unutar frekvencijskog pojasa od 2,402 do 2,480 GHz uz maksimalnu radiofrekvencijsku izlaznu snagu od 7.0 dBm.

Razvijeno i proizvedeno pod licencom Philip Morris Products S.A., Quai Jeanrenaud 3, 2000 Neuchâtel, Švicarska.



Bluetooth® verbalni i slikovni žigovi registrirani su žigovi u vlasništvu Bluetooth SIG, Inc. i svako korištenje navedenih žigova od strane Philip Morris Products S.A. i njenih povezanih društava je licencirano. Ostali žigovi i trgovačka imena u vlasništvu su svojih vlasnika.

